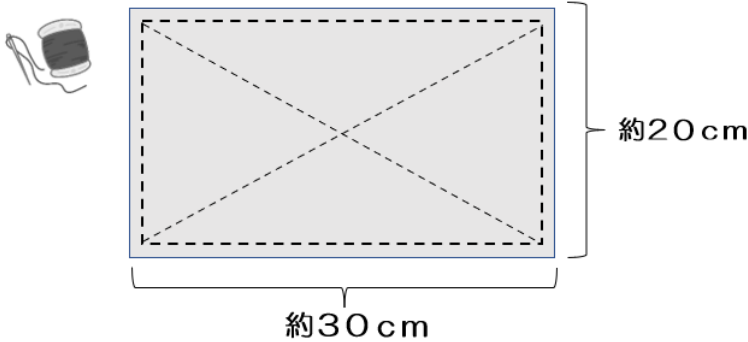
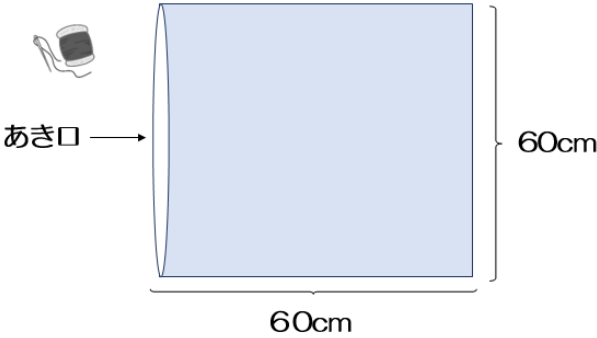
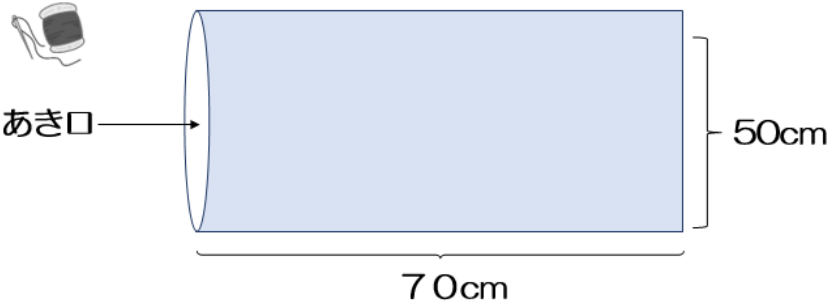


自宅でできるボランティア



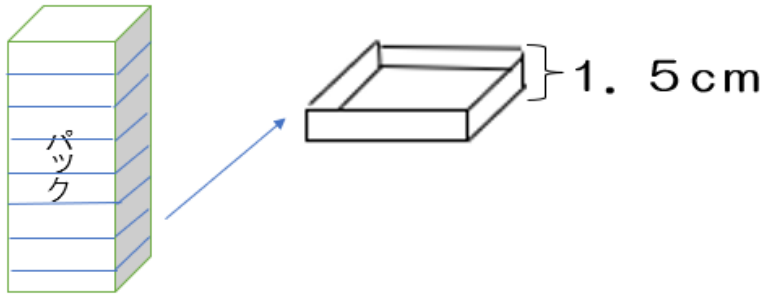
R7.3月

施設名	白梅第二保育園
依頼物品 ・ 要件	<ul style="list-style-type: none"> ● ぞうきん：30枚程度 一般的な大きさのもの。新品のタオルを使用、色は白または薄い色を希望。 
施設名	多機能ホームまどか
依頼物品 ・ 要件	<ul style="list-style-type: none"> ● 座布団カバー：6枚 ファスナー（有無 OK）やボタンはなし。生地は汚れが目立たない色をお願いします。 あき口は片方にだけお願いします。  <ul style="list-style-type: none"> ● 布ふきん：多め 一般的な大きさのもの。サイズはどの大きさでも OK。 ● 枕カバー：4～8枚 柄は控えめのものでお願いします。あき口はファスナーやボタンはつけずにそのままお願いします。 枕を入れるあき口は片方でお願いします。 

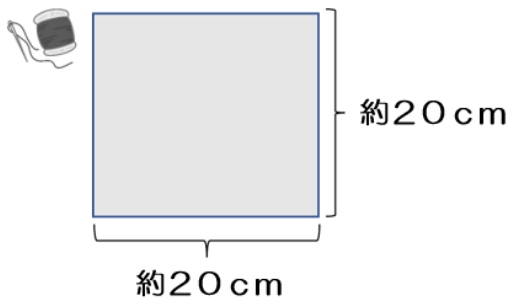
施設名 デイホームえん

依頼物品
要件

- 牛乳パックの輪っか：5～10本分
レクリエーションでバランスタワーを作るときに使用する。
牛乳パックの底と頭の三角部分は切り取る。
残りの部分を約1.5cm幅に切って輪っかにする。



- 綿Tシャツやタオル（使用済でOK）の布（ウエス）
使用済の綿Tシャツやタオルを20cm×20cmに切った「ウエス」。
排泄介助で使用するので多く欲しい。大きさは大体でOK。



施設名 新座市立新座保育園

依頼物品
要件

- 床水ぶき用モップの替えぞうきん：1枚でも2枚でもOK
使い古しのタオル、バスタオルなどでOKです。

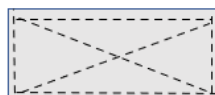


- 足ふきマット：1枚でも2枚でもOK
使い古しのタオルでOK。大きさはそれぞれのバスタオルのサイズでOK。

・縦に2つ折り



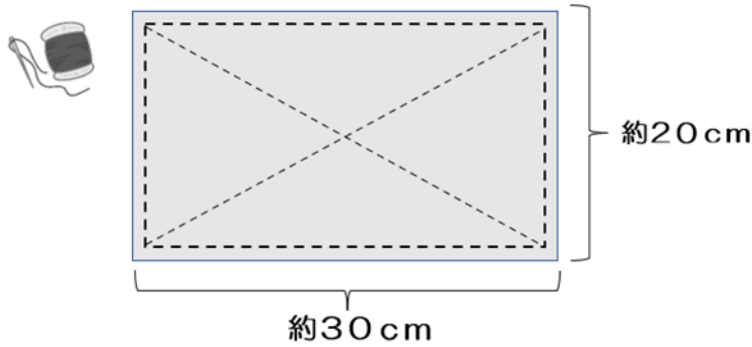
・横に3つ折り



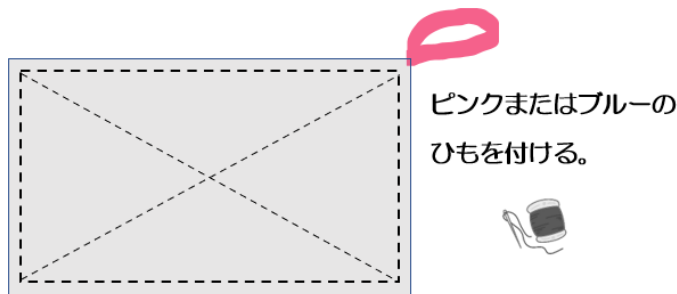
施設名 北野の森保育園

依頼物品
・
要件

- ぞうきん：30枚程度
一般的な大きさのもの。床拭きとして使用しますので、使用済みタオルでOKです。



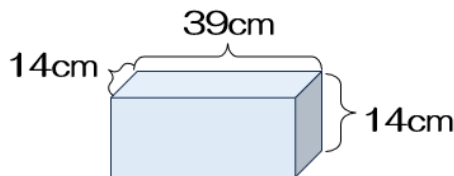
- 布ふきん：20枚程度
新品のタオルを使用したもの、テーブルふきんとして使用したいです。



施設名 音羽の森新座保育園

依頼物品
・
要件

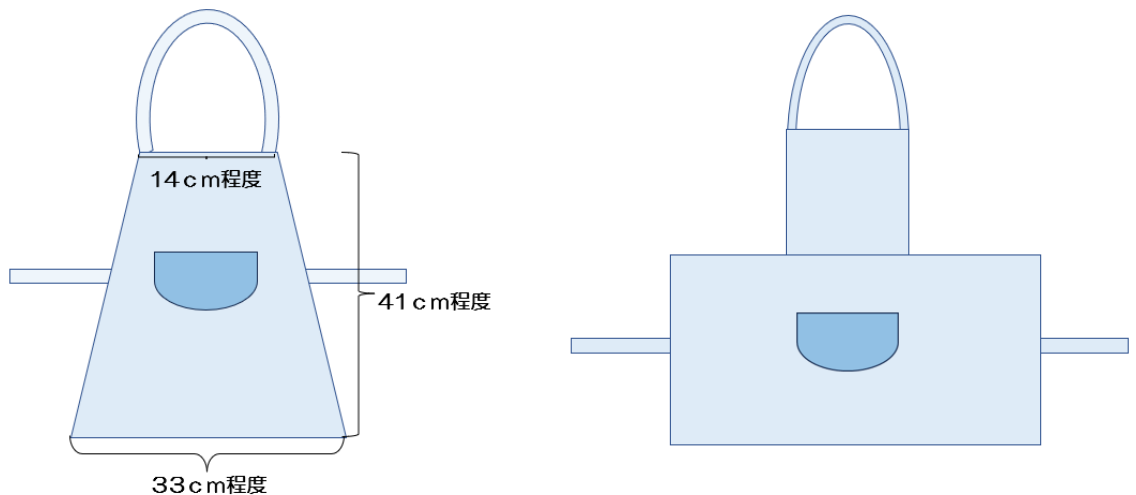
- 牛乳パック椅子カバー
サイズ：縦14cm×横39cm×高さ14cm
布のカバーにはずれないように牛乳パック底面にゴムをつけてください。

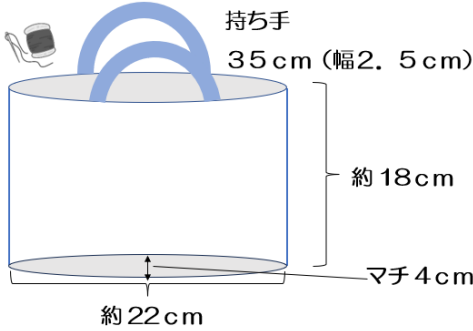
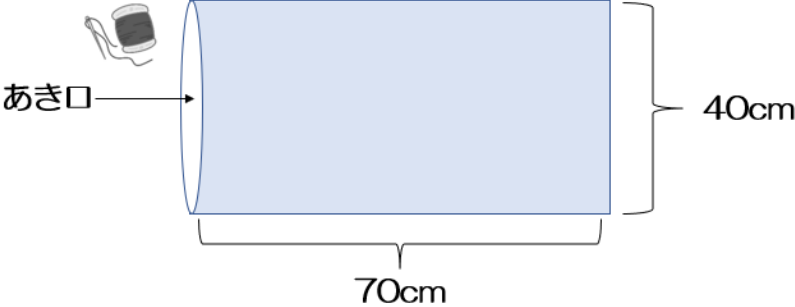
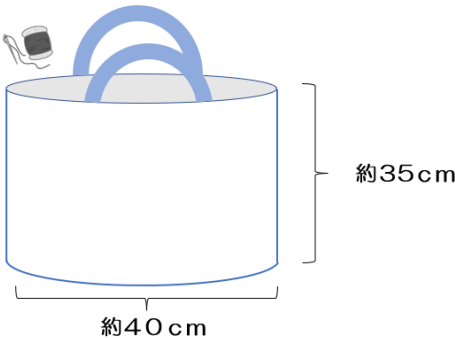



施設名 福祉の里児童センター

依頼物品
・
要件

- 幼児用ままとエプロン：2～3枚



施設名	新座市児童発達支援センター
依頼物品 ・ 要件	<p>●レッスンバッグ（小さめ）：40枚 小学校入学前の子どもたちが「買い物ごっこ」などの遊びで使います。持ち手を付けてください。できればキルティングの布を希望。 約18cm×22cm×4cm</p>  <p>●枕カバー：3枚 あき口はファスナーやボタンはつけずにそのままお願いします。枕を入れるあき口は片方をお願いします。 40cm×60cmの枕が入るサイズ。</p> 
施設名	新座市児童センター
依頼物品 ・ 要件	<p>●ぞうきん 一般的な大きさのもの（フェイスタオルを三つ折りしたサイズ）</p> <p>●ヘアゴム、シュシュ、移動ポケット、お手玉、子ども用アクセサリー（ブレスレット、ネックレスなど） 子どもや若い母親向けの柄で作成していただくと喜ばれます。</p> <p>●レッスンバッグ 幼児～小学生のレッスンバッグです。持ち手を付けてください。 布の柄は小学生くらいの児童をイメージしていただければと思います。 約35cm×40cm</p>   <p>●巾着、ポーチ、お弁当袋 布の柄は小学生くらいの児童をイメージしていただければと思います。</p> <p>●上履き入れ 布の柄は小学生くらいの児童をイメージしていただければと思います。</p> <p>●折紙で作成した小物等（手裏剣、メダルなど）</p>